

# Amundi MSCI Europe ESG Broad Transition UCITS ETF EUR Acc

INFORMES

Comunicación  
Publicitaria

30/04/2026

RENTA VARIABLE ■

## Datos clave (Fuente : Amundi)

Valor liquidativo : **413,55 ( EUR )**  
 Fecha de valor liquidativo y activo gestionado :  
**30/04/2026**  
 Activos : **2 382,07 ( millones EUR )**  
 Código ISIN : **LU1681042609**  
 Replication type : **Físico**  
 Índice de referencia :  
**100% MSCI EUROPE ESG BROAD CTB SELECT**

## Objetivo de inversión

El objetivo de este Subfondo es reproducir la rentabilidad del MSCI Europe ESG Broad CTB Select Index y minimizar el error de seguimiento entre el valor liquidativo del Subfondo y la rentabilidad del Índice. El Subfondo tiene como objetivo lograr un nivel de error de seguimiento del Subfondo y su Índice que normalmente no superará el 1 %.

## Indicador de Riesgo (Fuente: Fund Admin)



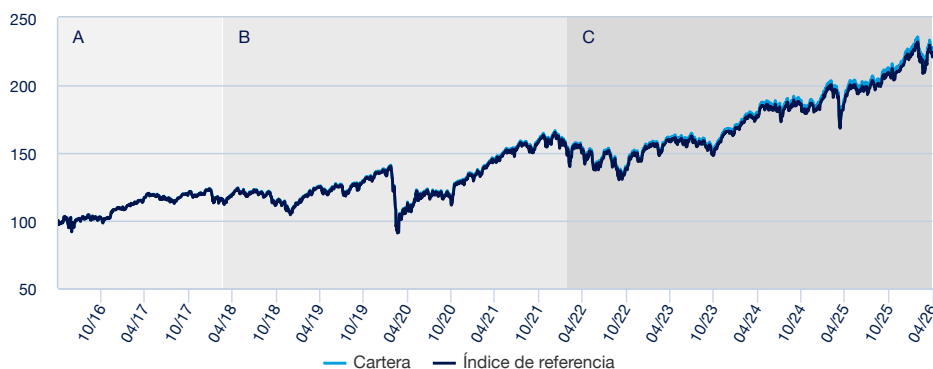
Riesgo más bajo

Riesgo más alto

El indicador de riesgo presupone que usted mantendrá el producto durante 5 años. El indicador resumido de riesgo es una guía del nivel de riesgo de este producto en comparación con otros productos. Muestra las probabilidades de que el producto pierda dinero debido a la evolución de los mercados o porque no podamos pagarle.

## Rentabilidades (Fuente: Fund Admin) - El rendimiento pasado no garantiza los resultados futuros

### Evolución del resultado (VL) \* (Fuente : Fund Admin)



A : Sur la base des performances réalisées depuis la date de lancement du Fonds français « AMUNDI ETF MSCI EUROPE UCITS ETF » géré par Amundi Asset Management et absorbé par « AMUNDI MSCI EUROPE » le 22.03.2018

B : Rendimiento del Subfondo desde la fecha de su lanzamiento

C : Since this date, the sub fund will move his benchmark from MSCI Europe to MSCI Europe ESG Broad CTB Select Index

### Rentabilidades\* (Fuente : Fund Admin)

Desde el	Desde el	1 mes	3 meses	1 año	3 años	5 años	Desde el
	31/12/2025	31/03/2026	30/01/2026	30/04/2025	28/04/2023	30/04/2021	16/09/2008
<b>Cartera</b>	4,05%	5,66%	0,85%	18,39%	41,33%	57,19%	258,24%
<b>Índice</b>	3,99%	5,59%	0,78%	18,21%	40,48%	55,72%	251,88%
<b>Diferencia</b>	0,06%	0,07%	0,06%	0,18%	0,85%	1,47%	6,36%

### Rentabilidades anuales\* (Fuente : Fund Admin)

	2025	2024	2023	2022	2021	2020	2019	2018	2017	2016
<b>Cartera</b>	18,53%	9,90%	15,90%	-11,62%	25,32%	-3,24%	26,29%	-10,40%	10,42%	2,70%
<b>Índice</b>	18,32%	9,62%	15,68%	-11,79%	25,13%	-3,32%	26,05%	-10,57%	10,24%	2,58%
<b>Diferencia</b>	0,21%	0,28%	0,22%	0,16%	0,19%	0,08%	0,24%	0,17%	0,18%	0,12%

\* Las rentabilidades arriba indicadas cubren períodos completos de 12 meses para cada año civil. Las rentabilidades pasadas no presuponen en modo alguno los resultados actuales ni futuros, y no garantizan los rendimientos venideros. Los eventuales beneficios o pérdidas no incluyen los gastos, comisiones o tasas soportados por el inversor en el momento de la emisión y la compra de participaciones (p.ej., impuestos, gastos de intermediación u otras comisiones aplicados por el intermediario financiero). Si las rentabilidades se calculan en una divisa distinta al euro, las fluctuaciones de los tipos de cambio (al alza o a la baja) pueden afectar los eventuales beneficios o pérdidas generados. La diferencia corresponde a la diferencia de rentabilidades de la cartera y del índice.

### Indicadores de riesgo (Fuente: Fund Admin)

	1 año	3 años	Desde el lanzamiento *
<b>Volatilidad de la cartera</b>	13,60%	13,31%	18,48%
<b>Volatilidad del índice</b>	13,58%	13,31%	18,48%
<b>Tracking Error</b>	0,08%	0,09%	0,07%
<b>Ratio de Sharpe</b>	1,33	0,69	0,36

\* La volatilidad es un indicador estadístico que mide la amplitud de las variaciones de un activo respecto a su media. Ejemplo: unas variaciones diarias de +/- 1,5% en los mercados corresponden a una volatilidad anual del 25%. Tracking Error

RENTA VARIABLE ■

Conozca al Equipo



**Isabelle Lafargue**

Responsable Gestión Índice & Multiestrategias – Fondos Regionales



**Vincent Masson**

Gestor de cartera senior



**Jerome Gueguen**

Gestor de cartera suplente

Datos del índice (Fuente : Amundi)

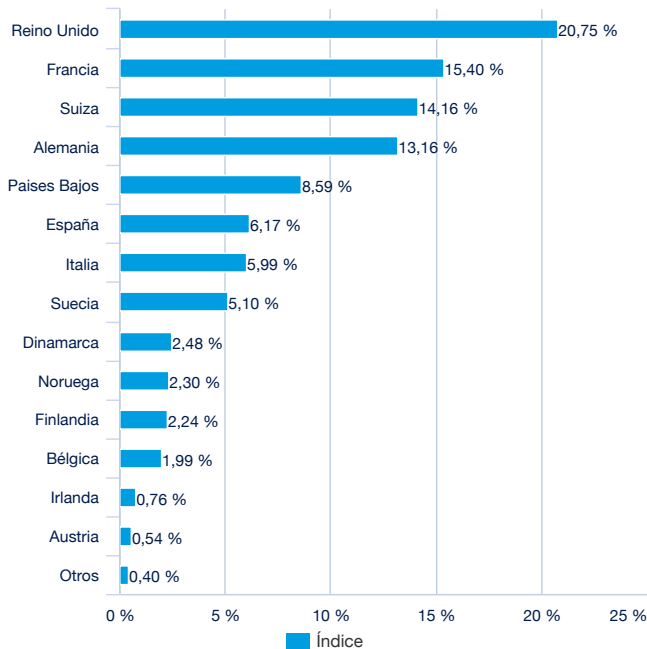
Descripción

El Índice es un índice de rentabilidad total neta: los dividendos netos de impuestos pagados por los componentes del Índice se incluyen en el rendimiento del Índice. El MSCI Europe ESG Broad CTB Select Index es un índice bursátil basado en el MSCI Europe Index, representativo de los valores de gran y mediana capitalización de países de mercados desarrollados de Europa (el «Índice principal»). El índice excluye a las empresas cuyos productos ejercen un impacto social o medioambiental negativo, al tiempo que sobrepondera las empresas que tienen una alta puntuación ESG y reducen su huella de carbono con respecto al índice principal en un 20 %, manteniendo un perfil de riesgo y rentabilidad similar al suyo. Más información sobre la composición del Índice y sus normas de funcionamiento están disponibles en el folleto y en msci.com.

Características (Fuente : Amundi)

Clase de activo : **Renta variable**  
 Exposición : **Europa**  
 Divisa de referencia del índice : **EUR**  
 total de valores : **376**

Distribución geográfica (Fuente : Amundi)

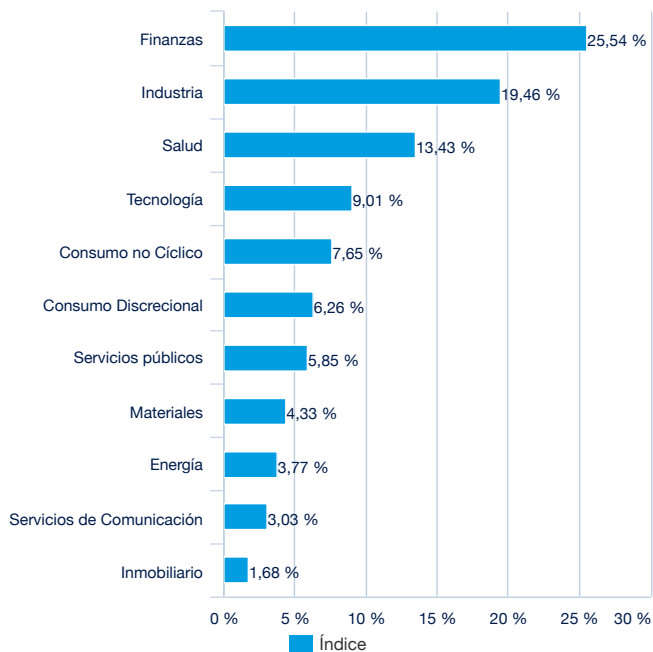


Principales líneas del índice (Fuente : Amundi)

	% de activos (índice)
ASML HOLDING NV	4,14%
HSBC HOLDING PLC GBP	2,32%
NOVARTIS AG-REG	2,31%
ROCHE HLDG AG-GENUSS CHF	2,16%
ASTRAZENECA GBP	2,02%
TOTALENERGIES SE PARIS	1,71%
ALLIANZ SE-REG	1,62%
SCHNEIDER ELECT SE	1,58%
ABB LTD-REG	1,55%
SIEMENS AG-REG	1,55%
<b>Total</b>	<b>20,96%</b>

Solo para fines ilustrativos y no como una recomendación para comprar o vender valores.

Distribución sectorial (Fuente : Amundi)



## RENTA VARIABLE ■

## Características principales (Fuente : Amundi)

Forma jurídica	IICVM de Derecho luxemburgués
Normativa UCITS	OICVM
Sociedad gestora	Amundi Luxembourg SA
Sub Delegación Financiera	CACEIS Bank, Luxembourg Branch
Custodio	CACEIS Bank, Luxembourg Branch
Auditor Externo	DELOITTE AUDIT
Fecha de creación	22/03/2018
Primer fecha de Valoración	16/09/2008
Divisa de referencia de la clase	EUR
Clasificación	-
Asignación de los resultados	Participaciones de Capitalización
Código ISIN	LU1681042609
Mínimo de suscripción mercado secundario	1 Participación(es)
Valoración	Diaria
Comisiones de gestión y otros costes administrativos o de funcionamiento	0,12%
Cierre fiscal	Septiembre

## Datos de cotización del ETF (Fuente : Amundi)

Sitio	Divisa	Ticker Bloomberg	INAV Bloomberg	RIC Reuters	INAV Reuters
Six Swiss Exchange	EUR	CEU SW	INCEU	CEU.S	INCEU=BNPP
Deutsche Boerse (Xetra)	EUR	CEUG GY	INCEU	CEUG.DE	INCEU=BNPP
Euronext Paris	EUR	CEU FP	INCEU	CEU.PA	INCEU=BNPP
LSE	GBP	CEUR LN	-	ACEUR.L	-
Euronext Amsterdam	USD	UCEU NA	-	CEU.AS	-
Bolsa Mexicana de Valores	MXN	CEU3N MM	-	-	-
Euronext Milan	EUR	CEU IM	INCEU	CEU.MI	INCEU=BNPP

## Contacto

## Contacto ETF venta

Francia & Luxemburgo	+33 (0)1 76 32 65 76
Alemania & Austria	+49 (0) 800 111 1928
Italia	+39 02 0065 2965
Suiza (Alemán)	+41 44 588 99 36
Suiza (Francés)	+41 22 316 01 51
Reino Unido (Particulares)	+44 (0) 20 7 074 9598
Reino Unido (Institucionales)	+44 (0) 800 260 5644
Países Bajos	+31 20 794 04 79
Países Nórdicos	+46 8 5348 2271
Hong Kong	+65 64 39 93 50
España	+34 914 36 72 45

## Contacto ETF Capital Market

Téléphone	+33 (0)1 76 32 19 93
Bloomberg IB Chat	Capital Markets Amundi ETF Capital Markets Amundi HK ETF

## Contacto ETF Broker

BNP Paribas	+33 (0)1 40 14 60 01
Kepler Cheuvreux	+33 (0)1 53 65 35 25

## Contacto Amundi

**Amundi ETF**  
90 bd Pasteur  
CS 21564  
75 730 Paris Cedex 15 - France  
**Hotline** : +33 (0)1 76 32 47 74  
info-etf@amundi.com

## RENTA VARIABLE ■

**Índices Proveedores**

EL COMPARTIMENTO NO ESTÁ PATROCINADO, RESPALDADO, VENDIDO O PROMOVIDO POR MSCI INC. («MSCI»), CUALQUIERA DE SUS FILIALES, SUS PROVEEDORES DE INFORMACIÓN O CUALQUIER TERCERO INVOLUCRADO EN, O RELACIONADO CON, COMPILAR O CREAR CUALQUIER ÍNDICE MSCI (COLECTIVAMENTE, LOS «TERCEROS DE MSCI»). LOS ÍNDICES MSCI SON PROPIEDAD EXCLUSIVA DE MSCI Y SON MARCAS DE SERVICIO DE MSCI O SUS FILIALES. LOS ÍNDICES MSCI HAN SIDO LICENCIADOS PARA SU USO PARA CIERTOS FINES POR AMUNDI. NINGUNO DE LOS TERCEROS DE MSCI OTORGA NINGUNA DECLARACIÓN O GARANTÍA, EXPRESA O IMPLÍCITA, AL EMISOR O PROPIETARIOS DE ESTE COMPARTIMENTO O CUALQUIER OTRA PERSONA O ENTIDAD CON RESPECTO A LA DISPONIBILIDAD DE INVERTIR EN LOS COMPARTIMENTOS O EN ESTE COMPARTIMENTO EN PARTICULAR O LA CAPACIDAD DE CUALQUIER ÍNDICE MSCI PARA SEGUIR EL CORRESPONDIENTE RENDIMIENTO DEL MERCADO DE VALORES. MSCI O SUS FILIALES SON LICENCIATARIOS DE CIERTAS MARCAS, MARCAS DE SERVICIO Y NOMBRES COMERCIALES Y DE LOS ÍNDICES MSCI QUE SE DETERMINAN, COMPONEN Y CALCULAN POR MSCI SIN RESPECTO DE AMUNDI O DE ESTE COMPARTIMENTO O DE LOS TITULARES DE ESTE COMPARTIMENTO O DE CUALQUIER OTRA PERSONA O ENTIDAD. NINGUNA DE LAS PARTES DE MSCI TIENE LA OBLIGACIÓN DE CONSIDERAR LAS NECESIDADES DE AMUNDI, DE LOS TITULARES DE ESTE SUBFONDO NI DE NINGUNA OTRA PERSONA O ENTIDAD EN CONSIDERACIÓN A LA HORA DE DETERMINAR, COMPONER O CALCULAR LOS ÍNDICES MSCI. NINGUNA DE LAS PARTES DE MSCI ES RESPONSABLE NI HA PARTICIPADO EN LA DETERMINACIÓN DE LOS HORARIOS, LOS PRECIOS O LAS CANTIDADES A LOS QUE EMITIR ESTE SUBFONDO. LAS PARTES TAMPOCO HAN TOMADO PARTE PARA DETERMINAR O CALCULAR LA ECUACIÓN NI PARA CONSIDERAR EN QUÉ PODRÍA REEMBOLSARSE ESTE SUBFONDO. ADEMÁS, NINGUNA DE LAS PARTES DE MSCI TIENE NINGUNA OBLIGACIÓN NI RESPONSABILIDAD CON EL EMISOR O CON LOS PROPIETARIOS DE ESTE SUBFONDO, NI CON NINGUNA OTRA PERSONA O ENTIDAD EN RELACIÓN CON ESTE SUBFONDO. AUNQUE MSCI OBTENDRÁ INFORMACIÓN PARA LA INCLUSIÓN EN O PARA SU USO EN EL CÁLCULO DE LOS ÍNDICES MSCI DESDE FUENTES QUE MSCI CONSIDERA FIABLES, NINGUNA DE LAS PARTES DE MSCI GARANTIZA LA ORIGINALIDAD, LA PRECISIÓN Y/O LA INTEGRIDAD DE NINGÚN ÍNDICE MSCI O DE LOS DATOS INCLUIDOS EN ÉL. NINGUNA DE LAS PARTES DE MSCI REPRESENTA UNA GARANTÍA, EXPLÍCITA O IMPLÍCITA, EN RELACIÓN CON LOS RESULTADOS QUE DEBA OBTENER EL EMISOR DE ESTE SUBFONDO, ASÍ COMO LOS PROPIETARIOS DEL SUBFONDO O CUALQUIER OTRA PERSONA O ENTIDAD QUE HAYA HECHO USO DE UN ÍNDICE MSCI O DE LOS DATOS QUE SE INCLUYEN EN ÉL. NINGUNA DE LAS PARTES DE MSCI TENDRÁ NINGUNA RESPONSABILIDAD POR ERRORES, OMISIONES O INTERRUPCIONES DE O EN RELACIÓN CON UN ÍNDICE MSCI O CON LOS DATOS QUE SE INCLUYEN EN ÉL. ADEMÁS, NINGUNA DE LAS PARTES DE MSCI REPRESENTA GARANTÍAS, EXPLÍCITAS O IMPLÍCITAS, DE NINGÚN TIPO. LAS PARTES DE MSCI, POR EL PRESENTE, RENUNCIAN A TODAS LAS GARANTÍAS DE COMERCIALIZACIÓN Y ADECUACIÓN PARA UN DETERMINADO FIN, EN RELACIÓN CON CADA ÍNDICE MSCI Y CON LOS DATOS QUE SE INCLUYEN EN ÉL. SIN LIMITAR NINGUNO DE LOS PUNTOS ANTERIORES, EN NINGÚN CASO LAS PARTES DE MSCI TENDRÁN NINGUNA RESPONSABILIDAD POR DAÑOS DIRECTOS, INDIRECTOS, ESPECIALES, PUNITIVOS, CONSECUENCIALES O DE OTRO TIPO (INCLUYENDO LA PÉRDIDA DE BENEFICIOS), INCLUSO SI SE NOTIFICA LA POSIBILIDAD DE DICHOS DAÑOS.

**Menciones legales**

Documento de carácter publicitario, simplificado y no contractual. Las características principales del fondo se especifican en su documentación jurídica, disponible en el sitio web de la AMF (organismo regulador de los mercados financieros en Francia) o por simple demanda ante la sede social de la sociedad gestora. Antes de suscribir cualquier fondo se le facilitará la documentación jurídica del mismo. La duración del fondo es ilimitada. Invertir implica riesgos: los valores de las participaciones o de las acciones de las IICVM están sujetas a las fluctuaciones del mercado, de modo que las inversiones realizadas pueden variar al alza y a la baja. Por consiguiente, los suscriptores de IICVM pueden perder todo o parte del capital inicialmente invertido. Previamente a cualquier suscripción, es responsabilidad de las personas interesadas por una IICVM asegurarse de la compatibilidad de dicha suscripción con la legislación a la que está sujeta y con las consecuencias fiscales de la inversión en cuestión, así como familiarizarse con los documentos reglamentarios en vigor de cada IICVM. Salvo especificación contraria, la fuente de los datos del presente documento es Amundi y la fecha de los datos del presente documento es la indicada en el encabezamiento del documento, bajo la mención INFORME MENSUAL DE GESTIÓN.